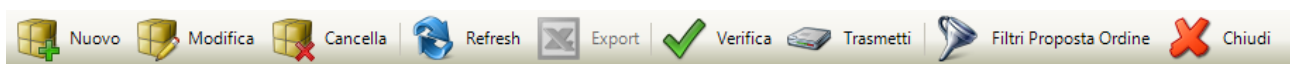


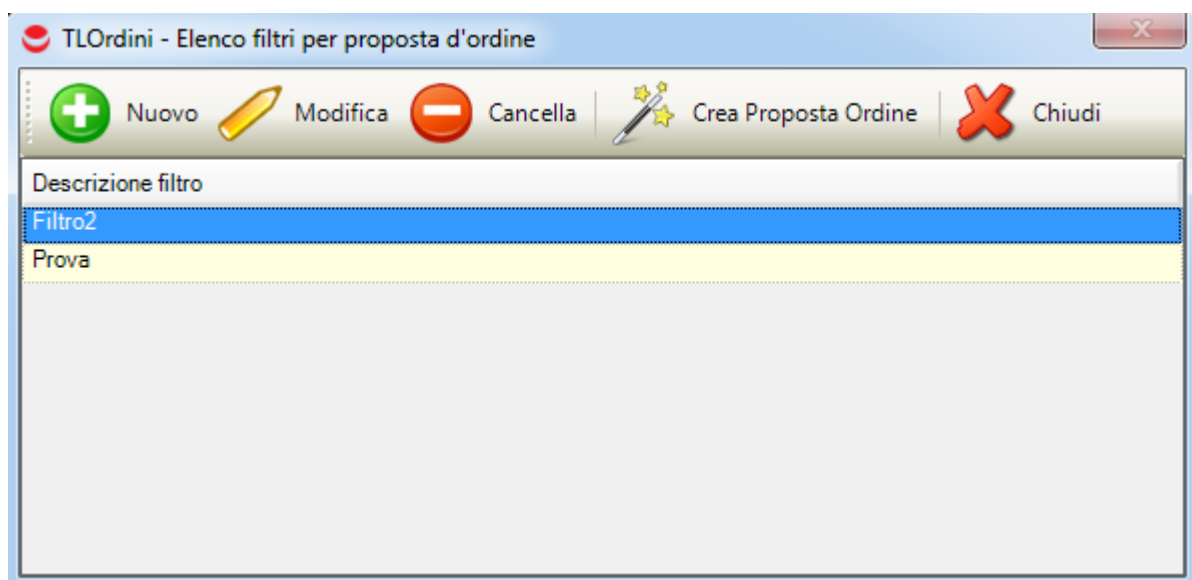
## TLOrdini – proposta d'ordine

La funzionalità di proposta d'ordine può essere utilizzata quando TLOrdini è configurato nella modalità multifornitore: in questo caso nella maschera di gestione ordini compare il pulsante “Filtri Proposta Ordine”.

La proposta d'ordine genera un ordine che non viene trasmesso in automatico, ma è l'utente a decidere se salvarlo o modificarlo prima di inviarlo.



Cliccando sul pulsante compare una maschera in cui è possibile visualizzare/modificare/cancellare i filtri, infatti è possibile creare più filtri per ottenere proposte d'ordine diverse.



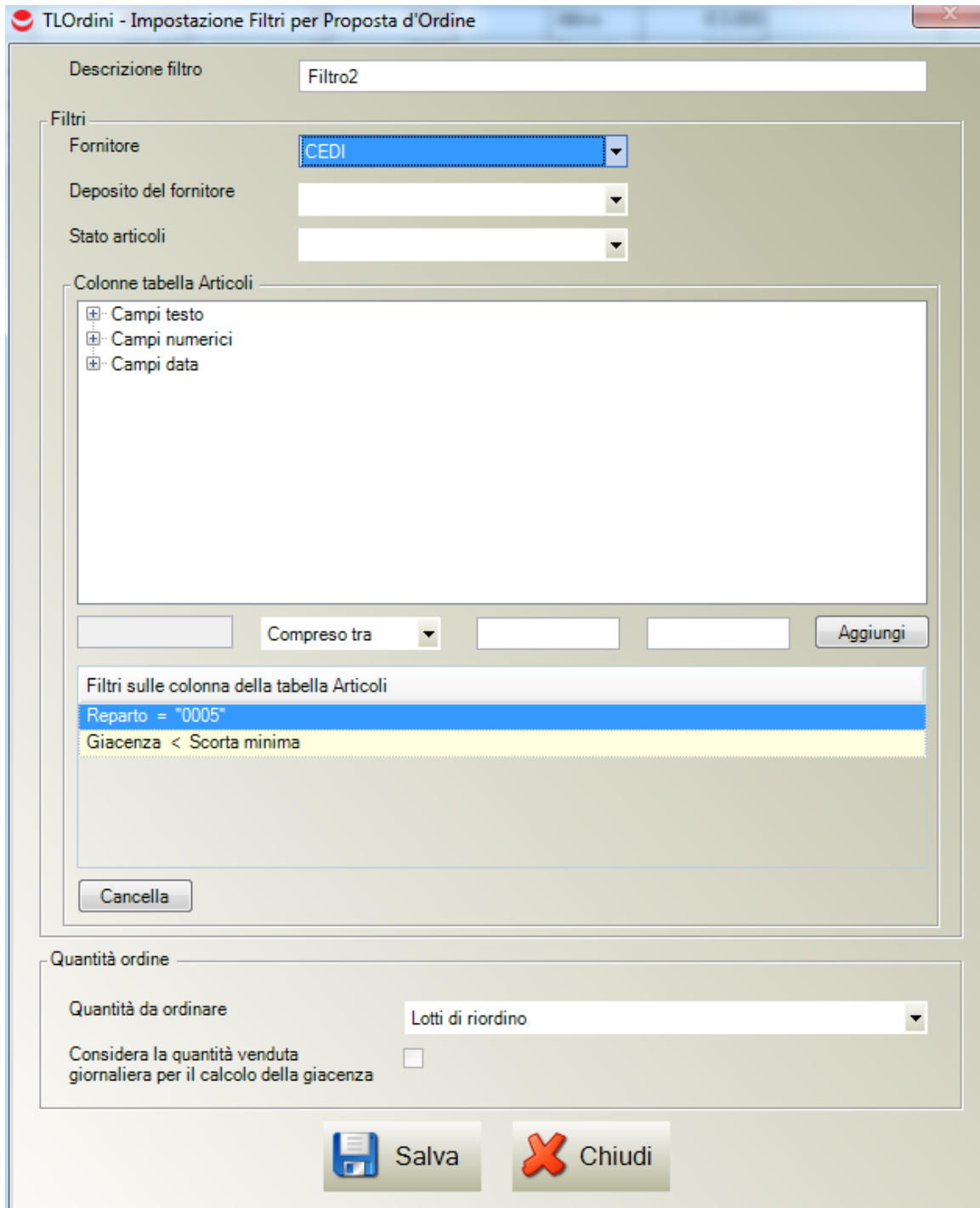
Cliccando sul pulsante “Nuovo” o “Modifica”, si apre una maschera nella quale è possibile inserire i vincoli che si vogliono applicare agli articoli da ordinare e la modalità con cui calcolarne la quantità da ordinare.

Per generare una proposta d'ordine è invece sufficiente selezionare il filtro desiderato (ad es. “Filtro2” nella maschera precedente) e cliccare sul pulsante “Crea Proposta Ordine”.

Nella figura seguente è visualizzato un filtro su cui sono stati impostati i seguenti criteri:

1. Fornitore CEDI
2. Solo articoli del reparto 5
3. Solo articoli per i quali vale il vincolo che la giacenza sia minore della scorta minima.

**Nota:** Il vincolo che la giacenza sia minore della scorta minima andrebbe inserito sempre per qualunque proposta d'ordine.



Per il calcolo della quantità da ordinare è possibile scegliere da una tendina uno dei seguenti criteri:

1. Lotti di riordino: viene utilizzato il valore nella colonna "LOT\_RIOR" di ACQUISTI.DBF
2. Copertura scorta massima (per eccesso o difetto): viene applicata la seguente formula arrotondata per eccesso o difetto:

$$(SCORTAMAX - GIACENZA) / PEZZI_CART$$

3. Copertura scorta minima (per eccesso o difetto): viene applicata la seguente formula arrotondata per eccesso o difetto:

$$(SCORTA - GIACENZA) / (LOT\_RIOR * PEZZI\_CART)$$

**Nota:** Se nella tabella ACQUISTI.DBF non vengono trovati, per il fornitore a cui è stato associato l'articolo, i valori necessari al calcolo della formula al punto 2 o 3, oppure se la formula restituisce un valore inferiore al lotto di riordino, viene impostata come quantità da ordinare il valore del lotto di riordino.

Il fornitore a cui è associato l'articolo è quello eventualmente indicato nei filtri della proposta d'ordine; altrimenti, se non indicato, è quello più conveniente oppure il fornitore di default.

Per quanto riguarda la giacenza di un articolo da utilizzare nelle formule 2 e 3, è possibile decidere se tenere conto della quantità venduta giornaliera selezionando l'apposito checkbox: questo significa che alla giacenza di TLPosWin viene sottratto il venduto giornaliero (in modo da avere un dato più aggiornato), ricavato dalla tabella agg\_CodiceVenditaArticolo del database TLArcGest, che deve essere presente sul pc dove è installato TLOrdini.

Questa tabella è popolata dalle procedure di aggregazione dopo l'importazione degli scontrini da parte di TLDCImport2; per utilizzare questa funzionalità è necessario che nella maschera dei settaggi di TLOrdini (accessibile dal menu Servizio -> Configurazioni, oppure tramite il pulsante F2) siano configurati, nella tab "TLArcGest", i parametri per accedere al database TLArcGest contenenti i dati del venduto giornaliero.

**Nota:** nella versione 22 di TLOrdini usata da Coal, è previsto che gli articoli per i quali risulta una quantità ordine  $\leq 0$  vengano scartati dalla proposta d'ordine, mentre in release successive di TLOrdini è stato deciso di lasciare comunque questi articoli nella proposta d'ordine evidenziandoli però in rosso.

Questa modifica non va bene per Coal che pertanto necessita di usare ancora la versione vecchia di TLOrdini: probabilmente converrebbe ripristinare il funzionamento vecchio (scartare gli articoli con quantità  $\leq 0$ ).